










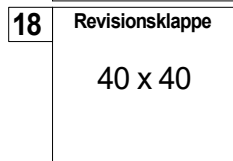
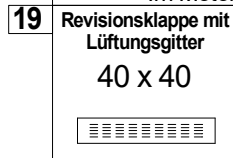


25		Whisperdüsen
24		Effektlicht
1		Lichttherapie
2		Luftregler
3		Seitenansaugung
4		Zweiwegeventil
5		Champagner
6		Airdüsen
7		Wasserdüsen
8		Unterwasserscheinwerfer
9		Bedientaster
10		Großes Bedienfeld
11		Rollyjetdüse
12		Microjetdüsen
13		Superjetdüsen
14		Pumpe
15		Gebläse
16		Desinfektionsbehälter
17		Stromanschluß

Bei Whirlpoolsystemen mit Abmauerung ist eine Revisionsöffnung von mindestens 40 x 40 cm zwingend erforderlich. Im Motorbereich mit Lüftungsgitter.



Alle in der Zeichnung dargestellten Positionen der Aggregate und Düsenanordnungen entsprechen annähernd dem Auslieferungszustand.

Hersteller : Ottofond
Art.-Bez.: Siam
Abmessung : 1400 x 1400
Whirlpool - Komfort Light- & Silentsystem